

Дон Маклафферти

# Встреча с Иисусом на природе

Библейские молитвенные прогулки

Заокский  
2023



ИСТОЧНИК  
ЖИЗНИ

УДК 274/278  
ББК 86.376  
М15

# Содержание

**М15**      **Маклафферти, Дон**  
Встреча с Иисусом на природе. Библейские молитвенные прогулки/ Дон Маклафферти; [пер. с англ. Алевтины Берестовой]. – Заокский : Источник жизни, 2023. – 96 с.  
**ISBN 978-5-00126-XXX-X**

УДК 274/278  
ББК 86.376

<i>От автора</i> .....	5
<i>Зачем отправляться на библейскую молитвенную прогулку?</i> .....	6
Что такое библейская молитвенная прогулка?.....	6
Как организовать библейскую молитвенную прогулку...	7
Творение .....	9
Ноев ковчег .....	15
Агарь.....	19
Сны Иосифа.....	23
Путь Иосифа из тюрьмы во дворец.....	27
Путь Иосифа к прощению .....	31
Моисей .....	35
Руфь .....	39
Ионафан .....	43
Вороны Илии.....	47
Стойкость Илии.....	51
Бегство Илии.....	55
Есфирь.....	59
Иона.....	63
Мария, мать Иисуса.....	67
Волхвы.....	71
Закхей .....	75
Мария Магдалина .....	79
Вернись домой.....	83
Беженка Прискилла .....	87
<i>Как разработать библейскую молитвенную прогулку..</i>	89

## От автора

Когда наши дети были совсем маленькими и бегали за бабочками, наблюдали за улитками и собирали одуванчики, я как молодой отец был убежден, что дети должны уметь молиться. Я хотел, чтобы наши дети знали, как разговаривать с Богом и как слушать Его. Мне не хотелось, чтобы они думали, что молитва нужна лишь для благословения еды, собраний и больных. Для меня было важно, чтобы для них молитва была возможностью открыть свое сердце Тому, Кто сильнее всех любит их, и услышать, что Он хочет им сказать!

Я также молился о том, чтобы наши дети наслаждались Словом Божиим и относились к нему как к письму Иисуса, написанному лично для них. Мне хотелось, чтобы Библия не была для них запылившейся книгой в дальнем углу библиотеки, но стала надежным фонариком, который не подведет даже в самую темную ночь. Но как этого добиться?

Бог часто побуждает меня выйти на улицу ранним утром, когда на небе еще горят звезды. Когда солнечные лучи потихоньку разгоняют утреннюю мглу, я иду по лесу и молюсь. Молитва за мою дорогую жену Эйприл и за наших детей стала для меня большим благословением, радостью и призванием.

Во время одной из таких молитв на природе Бог подал мне идею библейских молитвенных прогулок. Это способ научить наших активных детей молиться, обращаясь к библейским историям на природе. Цель этих прогулок заключалась в том, чтобы наши дети встретились с Создателем лесов, полей, ручьев и письменного Слова. Наше духовное приключение началось много лет назад, и теперь мы приглашаем вас приобщиться к нему!

## Зачем отправляться на библейскую молитвенную прогулку?

Иногда наши молитвы становятся скучной формальностью, а не содержательной беседой с живым Богом. Однако Он хочет, чтобы между нами установились настоящие, искренние и глубокие отношения. Он желает, чтобы наше общение с Ним было живым, содержательным и радостным, как если бы мы разговаривали с близким родственником или надежным другом. Библейские молитвенные прогулки помогают нам сблизиться с Иисусом и поддерживать доверительные отношения с Ним.

Мы живем в такое время, когда друзьям и семьям становится все труднее проводить вместе время. Библейские молитвенные прогулки — это то, что понравится и друзьям, и членам одной семьи независимо от возраста.

## Что такое библейская молитвенная прогулка?


Библейские молитвенные прогулки посвящены исследованию Слова Божьего и природы — второй Божьей книги — посредством молитвы. Они сочетают в себе четыре элемента, обращенные к разуму и сердцу:

- письменное Слово Божье (обычно библейские истории);
- содержательная молитва;
- природа;
- деятельность.

## Как организовать библейскую молитвенную прогулку

1. Молитвенные библейские прогулки будут более личными и интерактивными, если в них примут участие от 2 до 12 человек. Чем больше людей будет присутствовать в группе, тем меньше будет вовлеченность каждого. Пусть ваша группа будет небольшой.
2. Помолитесь вместе с группой в том месте, где вы планируете начать библейскую молитвенную прогулку. Молитесь о том, чтобы Святой Дух открыл сердца присутствующих для чтения Его Слова, молитвы и наблюдения за Его творением.
3. Попросите добровольца отвести вашу группу к первому месту на природе, которое перекликается с выбранной историей.
4. Прочтите короткий отрывок из Библии на первом пункте вашей прогулки. Скажите, о чем вы будете сейчас молиться. Объедините всех в группы по 2–4 человека. Дождитесь, когда все помолится.
5. Попросите другого желающего отвести всех к следующему месту для продолжения рассказа. Повторите предыдущий шаг: чтение Слова Божьего, совместная молитва в группах по 2–4 человека.
6. Как правило, для рассказа библейской истории достаточно трех остановок. После того как вы пройдете последний пункт, спросите, что нового участники узнали во время молитвенной прогулки. Поблагодарите Бога. Вернитесь на исходную точку.
7. Будьте готовы к разговору с участниками прогулки. Молитесь про себя, чтобы Господь присутствовал на молитвенной прогулке и совершал Свою работу.
8. Посмотрите на сайте [indiscipleship.org](http://indiscipleship.org) короткий видеоролик о том, как проводить библейские молитвенные прогулки.

# Творение



## 1. СВЕТ

- Пройдите к самому освещенному месту рядом с вами.

Прочитайте Быт. 1:1–5. Бог создал свет.

- Спросите: «Что вам больше всего нравится в свете?»
- (В группах по 2–4 человека.) Поблагодарите Бога за то, что Он несет свет туда, где царит тьма.

## 2. Воздух

Прочитайте Быт. 1:6–8. Господь создал воздух, которым мы дышим.

- Спросите: «В какие моменты вы наиболее благодарны за воздух?»
- Задержите дыхание на тридцать секунд. Выдохните. Сделайте глубокий вдох, ощутите прилив кислорода.
- Поблагодарите Бога за воздух, которым мы дышим.

## 3. РАСТЕНИЯ, ЦВЕТЫ И ДЕРЕВЬЯ

Прочитайте Быт. 1:9–13. Бог создал растения, цветы и деревья.

- Узнайте, сколько вам удастся найти и назвать деревьев, растений и цветов за три минуты.
- Поблагодарите Бога за деревья, растения и цветы.



#### 4. СОЛНЦЕ, ЛУНА И ЗВЕЗДЫ

Прочитайте Быт. 1:14–19. Бог создал солнце, луну и звезды.

- Пусть ваша группа выстроится в форме звезды. Попробуйте повторить форму знакомых вам созвездий, таких как Большая Медведица или Орион.
- Поблагодарите Бога за солнце, луну и звезды.

#### 5. ПТИЦЫ И РЫБЫ

Прочитайте Быт. 1:20–23. Бог создал птиц и рыб.


- Узнайте, сколько вам удастся найти и назвать птиц и/или рыб вблизи себя за три минуты.
- Поблагодарите Бога за птиц и рыб.

#### 6. ЖИВОТНЫЕ/ МУЖЧИНА И ЖЕНЩИНА

Прочитайте Быт. 1:24–31. Бог создал всех животных, а также человека.

- Предложите желающим изобразить повадки животного, которое им кажется интересным. Пусть остальные участники группы попробуют угадать животное.
- Найдите природные объекты, которые можно разместить на земле в форме человека. Господь с любовью создал мужчину и женщину Своими руками.
- Поблагодарите Бога за сотворение животных и людей.

# 7





## 7. БЛАГОСЛОВЕННЫЙ ДЕНЬ

Прочитайте Быт. 2:2, 3. Бог отделил и благословил один день.

- Совместными усилиями найдите семь одинаковых природных объектов и расположите их в ряд. Используйте все, что у вас есть под рукой, чтобы особым образом выделить седьмой предмет.
- В седьмой день первой недели нашего мира Бог:
  - покоился от всех дел Своих;
  - благословил этот день;
  - освятил его.
- Спросите: «Какие преимущества дает празднование субботы как дня покоя и близкого общения с Богом?»
- Поблагодарите Бога за то, что Он подарил нам субботу, седьмой день недели, день отдыха от работы, когда мы можем пребывать в святом присутствии Божьем и общаться с Ним.

# Ноев ковчег

3



## 1. ХОДИТЕ ПАРАМИ

- Прочитайте Быт. 6:5–9.
- Когда Господь увидел, как люди относятся друг к другу на земле, Он сильно опечалился. И хотя большинство забыло о Боге, оставались люди, подобные Ною, которые все еще ходили с Ним.
- Спросите: «С кем вы любите гулять или выезжать на природу?»
- Разбейтесь на пары. Узнайте, получится ли у вас идти в ногу со своим партнером.
- Помолитесь со своим партнером. Молитесь о том, чтобы ваш партнер поддерживал близкие отношения с Богом.

## 2. ОТКРЫТОЕ ПРОСТРАНСТВО ИЛИ ПОЛЕ

- Прогуляйтесь до большого открытого пространства или поля.
- Прочитайте Быт. 6:13–15.
- Господь повелел Ною построить то, что он никогда раньше не видел, — большое судно, именуемое ковчегом. Бог указал точные размеры: 137,16 м длиной и 22,86 м шириной. Схематично изобразите на земле ковчег, согласно указанным параметрам, чтобы наглядно представить его размеры.
- Спросите: «Просили ли вас родители или учителя сделать то, что вы никогда раньше не видели и не делали?»
- Пусть вся ваша группа соберется для молитвы внутри начерченного на земле ковчега. Помолитесь,




чтобы Господь даровал вам веру сделать то, что Он просит, даже если вы раньше не видели и не делали ничего подобного.

### **3. ДВА КАМНЯ**

- Прочитайте Быт. 7:1–9.
- Ной вошел в ковчег вместе с женой, тремя сыновьями и их женами. Животных в ковчег ввел Бог.
- Попросите двух человек из вашей группы встать на чертеж ковчега. Пусть они вытянут руки в стороны и встанут на таком расстоянии друг от друга, при котором кончики их пальцев будут касаться. Возьмите два камня и положите их с внешних сторон, там, куда дотягиваются вытянутые руки.
- Эти камни будут представлять большую дверь в ковчег.
- Пройдите внутрь ковчега через дверь. Станьте в круг внутри ковчега.
- Спросите: «Есть ли у вас члены семьи или друзья, которых вы хотели бы видеть здесь рядом с собой?» Помолитесь в парах за тех людей, чьи имена назвали. Господь хочет спасти каждого до Своего возвращения.

# Агарь



## 1. ШАТЕР САРЫ

- Прочитайте Быт. 16:1, 5, 6.
- Сара хотела ребенка. Но шли годы, а ребенка так и не было. Она устала ждать и отдала свою служанку Агарь в наложницы Авраму. Когда Агарь забеременела, Сара приревновала к ней мужа. Она стала плохо относиться к Агари, и та убежала.
- Отправьтесь в пустынную местность в поисках источника воды.
- Помолитесь все вместе о вере в то, что Господь сопровождает вас, даже если с вами плохо обращаются.

## 2. ИСТОЧНИК


- Прочитайте Быт. 16:7, 11, 13.
- Агарь остановилась у источника в пустыне. Она устала, была лишена надежды и не знала, что делать. Господь обратился к ней, ободрил и обещал, что ее сын Измаил станет великим человеком.
- Спросите: «Есть ли человек, который поддерживает вас, когда вам плохо?»
- Найдите место у воды, где можно преклонить колени и побыть в тишине.
- Совершите личные молитвы. Поблагодарите Бога за то, что он понимает вас и ободряет, когда вам тоскливо и одиноко.

## 3. КОЛОДЕЦ

- Прочитайте Быт. 16:13, 14.

- Агарь услышала ободряющие слова от Господа и решила впредь именовать Его «Ты Бог, видящий меня».
- Встаньте в круг. Уделите полминуты на то, чтобы посмотреть на каждого, кто стоит в кругу. Кто-то счастлив, а кому-то тоскливо. У кого-то много друзей, а кто-то чувствует себя одиноко. Просто посмотрите на членов вашей группы.
- Разбейтесь на пары. Помолитесь друг за друга, чтобы обрести уверенность, что Господь знает все обстоятельства, через которые мы сейчас проходим. Поблагодарите Его!

# Сны Иосифа



## 1. ОСОБОЕ ПОЛОЖЕНИЕ


- Попросите ребенка стать отдельно от всех. Предложите всем желающим отдать какую-то вещь или деталь одежды этому ребенку, чтобы он почувствовал себя особенным. Они могут надеть на него что-то или положить какие-то вещи у его ног.
- Прочитайте Быт. 37:2–4.
- Спросите: «Почему Иосиф почувствовал себя особенным, когда получил разноцветную одежду?»
- Помолитесь все вместе, чтобы Господь открыл каждому из вас подлинный источник вашей ценности.

## 2. ТРАВА

- Попросите каждого собрать небольшой пучок травы. Чем длиннее будут травинки, тем лучше. Пусть все станут в круг, держа в руках собранную траву.
- Прочитайте Быт. 37:5–7.
- Попросите всех стать вокруг ребенка, которого вы выделили в предыдущем задании, и положить к его ногам свои пучки травы.
- Спросите: «Как вы себя чувствуете, когда выбирают кого-то другого, а не вас?»
- Помолитесь вместе, чтобы Господь даровал вам душевный покой в ситуациях, когда предпочтение отдается другому человеку, а не вам.

### 3. Ров

- Попросите ребенка привести вашу группу к месту, похожему на ров, в котором держали Иосифа. (Если такого места нет, то попросите всех просто сесть на землю.)
- Прочитайте Быт. 37:18–24, 28.
- Спросите: «В каком самом мрачном и безлюдном месте вам довелось побывать?»
- Поблагодарите Бога в молитве за то, что Он находится рядом с вами даже в самые тяжелые времена.



## Путь Иосифа из тюрьмы во дворец

### 1. ДОМ ПОТИФАРА

- Прогуляйтесь к «дому Потифара» в Египте.
- Прочитайте Быт. 39:1, 2, 7–9, 17–19.
- Иосиф был рабом. Он тяжело трудился и не получал никакой платы. Когда жена Потифара попыталась соблазнить Иосифа, он понимал, что ни родители, ни другие члены семьи не узнают о том, что он сделает. Однако он решил остаться верным Господу, несмотря на возможные проблемы в отношениях с Потифаром!
- Были ли в вашей жизни ситуации, когда вы стояли перед выбором и знали, что никто из вашей семьи не узнает о вашем поступке?
- Молитесь о мужестве оставаться верными Иисусу, даже если это повлечет проблемы для вас.

### 2. ТЮРЬМА

- Прогуляйтесь к «египетской тюрьме».
- Прочитайте Быт. 39:20–23, 40:9–15, 23.
- Как, должно быть, обрадовался Иосиф мысли, что виночерпий поможет ему. Представьте его разочарование, когда виночерпий забыл о нем!
- Распределитесь по парам, встаньте спина к спине. Если человек не обращен к вам лицом, вы можете чувствовать себя одиноко.
- Спросите: «Когда в жизни вы чувствовали себя забытым?»

- Помолитесь в парах о том, чтобы вы доверяли Иисусу даже тогда, когда вам кажется, что все вас оставили.

### **3. ДВОРЕЦ ФАРАОНА**

- Прогуляйтесь «до дворца фараона».
- Прочитайте Быт. 41:14–16, 39–41.
- Попросите каждого найти место, куда можно взобраться, чтобы оказаться выше остальных. Иосиф, скорее всего, был удивлен тем, что ему оказали высокие почести, которых не удостоивались граждане Египта.
- Спросите: «Когда вы что-либо выигрывали, к своему удивлению?»
- Помолитесь в парах о том, чтобы всегда взирать на Иисуса, даже когда вы на пике успеха.

# Путь Иосифа к прощению



## 1. ЗЕРНОХРАНИЛИЩЕ

- Прогуляйтесь к «египетскому зернохранилищу».
- Прочитайте Быт. 42:6–9, 17–20.
- Спросите: «Почему нам так трудно встречаться с теми, кто причинил нам боль?»
- Помолитесь в парах о том, чтобы Господь утешил вас, когда вы встречаетесь с теми, кто причинил вам боль.

## 2. УЖИН

- Подойдите к «обеденному столу Иосифа».
- Прочитайте Быт. 43:17, 29–34.
- Спросите: «Почему так сложно прощать?»
- Помолитесь в парах о том, чтобы вы не пытались определять, достойны ли прощения ваши обидчики.

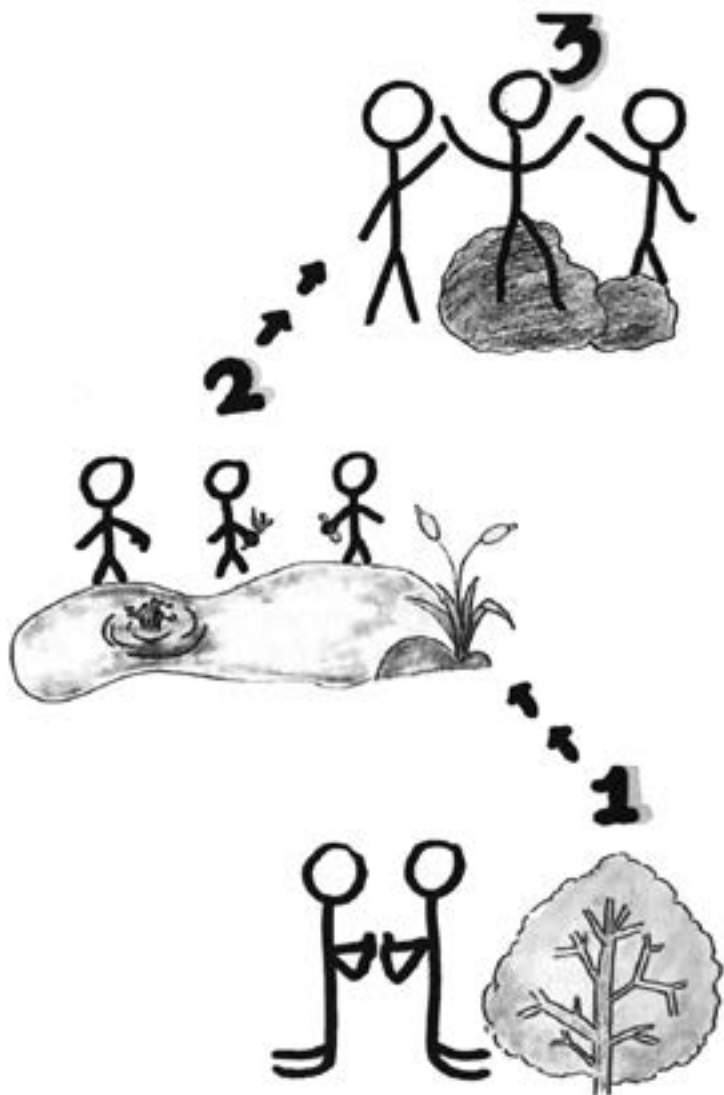
## 3. ПРИВАЛ

- Сделайте привал на пути из «Египта домой к Иакову».
- Прочитайте Быт. 44:1–12, 18, 32–34.
- Спросите: «Каких героев из Библии, переживших опыт изменения сердца, вы можете назвать?»
- Помолитесь в парах о том, чтобы вы увидели, как Бог меняет ваших обидчиков.



#### 4. БОЛЬШОЙ КРУГ

- Сформируйте из членов группы круг, попросите кого-то сыграть роль Иосифа и встать в центре этого круга.
- Прочитайте Быт. 45:1–8.
- Спросите: «Каково это — быть прощенным?»
- Помолитесь о том, чтобы Божья благодать помогла вам полностью простить тех, кто плохо обошелся с вами.



## Моисей

### 1. ГОРЯЩИЙ КУСТ

- Прочитайте Исх. 3:1–7, 10.
- Бог привлек внимание Моисея с помощью горящего куста, чтобы возложить на него миссию.
- Спросите: «Как Господь привлекает наше внимание сегодня?»
- Предложите всем желающим разойтись на несколько минут, чтобы провести время в личной молитве. Пусть каждый поразмышляет над тем, как Господь пытается привлечь его внимание прямо сейчас.
- Попросите всех вернуться. Скажите: «У Бога есть миссия для каждого из вас. Есть то, что Он желает поручить вам прямо сейчас».
- Спросите: «Какую миссию Господь сегодня возлагает на детей, молодежь и взрослых?»
- Разбейтесь на пары и помолитесь друг за друга. Молитесь, чтобы Господь открыл вам Свой замысел в отношении вас.

### 2. ГОРЬКИЕ ВОДЫ МЕРРЫ


- Подойдите к водоему или к месту, где вы сможете нарисовать очертания пруда на земле или гравии. Господь призвал Моисея для выполнения особой миссии: вывести Израиль из Египта в Землю обетованную. И спустя всего несколько дней после того, как Бог спас их от египтян у Черного моря, Израиль начал роптать.
- Прочитайте Исх. 15:22–26.

- Встаньте вокруг места, символизирующего воды Мерры. Горечь обиды может испортить ваш опыт хождения с Иисусом. Иногда мы можем обижаться на друзей, семью, церковь, коллег или сокурсников... и даже на Бога.
- Спросите: «Что может вызвать в нас такую же горечь, как воды Мерры?»
- Предложите группе провести пару минут в личных молитвах и попросить Господа показать, где в их сердце может таиться обида.
- Снова соберитесь вместе. Господь велел Моисею бросить в воду дерево. Тот поступил по слову Божьему, и вода стала сладкой. Пригласите группу отправиться на поиски куска дерева. Бросьте его в «воду» и помолитесь, чтобы Господь удалил обиду и разочарование и сделал «воду» их сердца сладкой ради Своей славы.
- Когда все бросят в символический пруд свои куски дерева, пригласите группу окружить «водоем». Попросите нескольких человек в молитве поблагодарить Бога за Его исцеляющую силу, позволяющую освободиться от обиды!

### **3. СЕСТЬ НА КАМЕНЬ**

- Отправьтесь туда, где для каждой группы из двух-трех человек будет отдельный валун, на который можно сесть. Если такого места нет, можно использовать стулья, ограждения и т.д.
- Прочитайте Исх. 17:8–13, 15.
- Каждый раз, когда Моисей поднимал руки к Господу, Израиль побеждал. Каждый раз, когда руки Моисея опускались, Израиль проигрывал. Аарон и Ор принесли камень, на котором Моисей мог сидеть, и поддерживали его поднятые руки. Израиль одержал победу.

- Спросите: «В какой сфере вашей жизни вам нужна победа?» Объединитесь в группы по два-три человека. Пусть один из участников группы сядет и расскажет, какую победу он хочет одержать с помощью Божьей. Пусть остальные члены группы поднимут его руки и совершат совместную молитву.
- Дайте возможность каждому посидеть на камне и получить молитвенную поддержку!



## Руфь

### 1. МОАВ

- Прочитайте Руф. 1:1–7.
- Руфь была моавитянкой. Она выросла, поклоняясь богам, которые не могли ни увидеть, ни услышать ее. Она и Орфа вышли замуж за израильтян, сыновей Елимелеха и Ноемини, которые пришли в их землю по причине голода в Израиле. Через десять лет муж Ноемини и два ее сына умерли. Она решила вернуться в свой родной дом в Вифлееме. Моавитская земля принесла много горя и слез Руфи, Орфе и Ноемини.
- Спросите: «Где вам плохо и тяжело жилось? Почему?»
- Помолитесь в парах. Поблагодарите Бога за то, что Он находится рядом с вами в горе. Поблагодарите Бога за Его план, имеющий целью осушить ваши слезы, даже если вы его еще не видите.

### 2. ДОРОГА В ВИФЛЕЕМ

- Прочитайте Руф. 1:8–16.
- Ноеминь предложила Орфе и Руфи вернуться в дома своих родителей, завести новые семьи. Орфа вернулась в свой дом и к своим богам. Руфь решила остаться с Ноеминью, поклоняться истинному Богу и отправиться в Вифлеем.
- Начните двигаться «из Моава в Вифлеем».
- Спросите: «Что самое сложное в переезде?»

- Помолитесь в парах. Во время молитвы встаньте с партнером спина к спине. Молитесь друг за друга, чтобы всегда выбирать живого Бога, а не богов этого мира. Если вы выбрали живого Бога, повернитесь и начинайте идти к ячменным полям Вифлеема.

### 3. ЯЧМЕННЫЕ ПОЛЯ ВИФЛЕЕМА

- Прочитайте Руф. 2:1–11, 14–20.
- Когда Руфь и Ноеминь пришли в Вифлеем, им нужна была пища. Сама того не зная, Руфь оказалась на полях Вооза, куда Господь направил ее собирать ячмень. Вооз отнесся к ней с добротой и уважением и позаботился о том, чтобы его слуги оставляли для нее немного ячменя, чтобы она могла собрать его и отнести домой.
- Спросите: «Когда Господь проявлял заботу о вас неожиданным образом?»
- С вашим молитвенным партнером соберите небольшие пучки травы и держите их в руках во время молитвы.
- Поблагодарите Бога за то, что Он всегда обеспечивает вас всем необходимым. Попросите Господа простить вас за моменты сомнений в Его заботе.


### 4. ГОРОДСКИЕ ВОРОТА

- Прочитайте Руф. 4:1–10, 13.
- Идите к «городским воротам» Вифлеема. Желая жениться на Руфи и взять на себя заботу о Ноемини и ее собственности, Вооз отправился к городским воротам, чтобы официально заявить о своем намерении.
- Сядьте у «городских ворот». Снимите обувь с одной ноги и отдайте ее своему молитвенному партнеру. Этот обычай означал, что вы хотите выкупить

землю и живущих на ней людей. Когда Вооз выкупил землю, Руфь знала, что теперь она в безопасности. Господь восполнил то, чего она лишилась в земле Моавитской.

- Спросите: «Кто в вашей жизни дарит вам чувство безопасности?»
- Помолитесь с молитвенным партнером. Поблагодарите Бога — Искупителя и Целителя вашей души. Поблагодарите Его за то, что Он видит ваши слезы и слышит ваши молитвы.

# Ионафан



## 1. ЛАГЕРЬ ИЗРАИЛЬТЯН

- Прочитайте 1 Цар. 14:1.
- У Ионафана, сына царя, был оруженосец, который прислуживал ему во время битвы. Ионафан доверял своему оруженосцу.
- Спросите: «Кто ваш оруженосец?»
- Помолитесь с человеком из группы, с которым вам комфортно общаться. Молитесь, чтобы Господь подготовил ваши сердца внимать Божьему Слову.

## 2. ТЕНИСТОЕ ДЕРЕВО

- Встаньте под тенистым деревом.
- Прочитайте 1 Цар. 14:2, 3.
- Царь Саул отдыхал под гранатовым деревом вместо того, чтобы вести за собой народ Божий. Саул боялся вражеской армии.
- Спросите: «Когда страх полезен? А когда он может вам навредить?»
- Помолитесь в парах, чтобы Господь простил вас за те случаи, когда вы позволяли страху овладеть вами вместо того, чтобы проявить веру.

## 3. УЩЕЛЬЕ

- Идите к месту, которое будет напоминать вам ущелье или овраг.
- Прочитайте 1 Цар. 14:4, 5.
- Ионафана и его оруженосца разделяло с филистимлянами глубокое ущелье. Он мог использовать это обстоятельство в качестве оправдания, почему

он не может выполнить то, что побудил его сделать Господь.

- Спросите у своего партнера, какие отговорки он находит, чтобы не делать следующий шаг веры. Попросите веры, чтобы преодолеть ваши «ущелья» и повиноваться.

#### **4. ЛАГЕРЬ ФИЛИСТИМЛЯН**

- Прочитайте 1 Цар. 14:6-15.
- Пересеките ущелье вместе с партнером.
- Спросите: «Каким образом верующие в Иисуса должны укреплять свою веру?»
- Помолитесь вместе с партнером о мужестве жить во славу Божью, чтобы Господь заставил землю сотрясаться под вашими ногами и обратил врагов в бегство. Расскажите друг другу о вашем следующем шаге веры.

# Вороны Или



## 1. Трон

- Идите к сидящему на кресле человеку, изображающему Ахаву. Пусть кто-нибудь прочтет для него текст 3 Цар. 17:1.
- Для Илии было опасно идти к царю Ахаву, который не поклонялся истинному Богу. Ахав мог сразу же бросить Илию в темницу или сделать что-нибудь похуже.
- Спросите: «С какими людьми вам было сложнее всего разговаривать?»
- Молитесь, чтобы Господь дал вам смелость передавать Его весть несмотря ни на что.

## 2. Поток

- Идите к месту, символизирующему поток Хораф.
- Прочитайте 3 Цар. 17:2–7.
- Господь отправляет Илию к этому потоку и обещает позаботиться о нем.
- Спросите: «Как часто Бог проявлял заботу о вас, когда вы оказывались в сложных ситуациях?»
- Молитесь, чтобы Господь помог вам доверять Ему и знать, что Он обеспечит вас всем необходимым.

## 3. ДЕРЕВО

- Прочитайте 3 Цар. 17:8–16.
- Когда поток высох, Господь направил Илию в землю, жители которой не верили в Него. Господь сказал, что местная вдова позаботится о пророке.



В Сарепте Сидонской Илия увидел женщину, собирающую дрова.

- Подойдите к любому дереву. Соберите листву или ветки под ним.
- Спросите: «В какие самые неожиданные места Господь направлял Своих детей?»
- Молитесь, чтобы вы могли повиноваться Богу, даже если Он посылает вас в неожиданные и мало-приятные места.

# Стойкость Или



## 1. ГРАНИЦА

- Найдите место, где вы сможете начертить на земле разделительную линию или обозначить ее веревкой и другими материалами. Пусть каждый встанет так, чтобы одна нога оказалась на одной стороне от этой линии, а другая — на другой.
- Прочитайте 3 Цар. 18:17–21.
- Спросите: «Что означает идти на компромисс?»
- Помолитесь в парах, стоя на линии. Попросите Господа помочь вам никогда не идти на компромисс, если выбор стоит между Богом и Ваалом (ложными богами).


## 2. КАМНИ И ВОДА. ЧАСТЬ I

- Идите к месту, где вы сможете сложить небольшой жертвенник из камней.
- Прочитайте 3 Цар. 18:30–35.
- Повторите действия Или из этой истории. Совместными усилиями постройте небольшой жертвенник, положите на него дрова и полейте сверху водой.
- Спросите: «Для чего Илия вылил воду на жертвенник?»
- Спросите: «Какие „жертвенники“ должны быть в наших домах?» (Мы остро нуждаемся в том, чтобы поклоняться Господу в своих семьях!)
- Пригласите каждого в личной молитве попросить Господа научить поклоняться Ему от всего сердца, а также призвать свою семью к богопоклонению.

### 3. КАМНИ И ВОДА. ЧАСТЬ II

- Прочитайте 3 Цар. 18:36–39.
- Илия верил, что Господь ответит на его молитву. Когда огонь ниспал с неба и сжег жертву и жертвенник, люди были потрясены таким ответом свыше!
- Какие могущественные ответы Бога на молитву вы видели?
- Став свидетелями того, как Господь низвел огонь с неба, люди не могли молчать. Пусть ваша группа тоже прокричит: «Господь есть Бог! Господь есть Бог!»
- Пригласите всех выразить в молитве благодарность Господу за призыв вернуться и следовать за Ним.
- Пусть желающие вознесут в молитве хвалу за Божье могущество.

# Бегство Или



## 1. СТЕНЫ ИЗРЕЕЛЯ

- Идите к «городским стенам Изрееля». Илия бежал перед колесницей Ахава всю дорогу до Изрееля. Он очень устал от такой пробежки и промок до нитки, поскольку бежал под дождем. Пригласите всех сесть у «городских стен». Когда вы устали, проголодались и промокли, вам хочется услышать хорошие новости, а не плохие.
- Прочитайте 3 Цар. 18:46–19:2.
- Спросите: «Когда вам сообщали плохие новости?»
- Помолитесь в парах о силе верить, что Господь с вами, даже если вы узнали плохие новости.


## 2. МОЖЖЕВЕЛОВЫЙ КУСТ

- Прочитайте 3 Цар. 19:4–7.
- Илия испугался, услышав, что Иезавель хочет навредить ему, и убежал подальше от Изрееля.
- Предложите всем пробежаться до дерева и «спать» под ним. Соорудите пирамиду из небольших камней на том месте, где ангел кормил Илию. Попросите всех разделить на пары. Пусть каждый в паре возьмет два камня, символизирующие две лепешки, и даст своему партнеру.
- Спросите группу: «Бежали ли вы когда-нибудь в неверном направлении?»
- Помолитесь в парах. Попросите у Господа веры в то, что Он позаботится о вас, даже если вы останетесь совсем одни.

### 3. ПЕЩЕРА В ГОРЕ

- Прочитайте 3 Цар. 19:8, 9 (первая часть).
- Илия шел сорок дней и ночей до горы Божьей. Сделайте сорок шагов по направлению к «пещере».
- Прочитайте 3 Цар. 19 с 9-го (вторая часть) по 14-й стихи.
- Пригласите всех встать и изобразить сильный ветер, землетрясение и огонь. Ни в одном из этих природных явлений не было Господа. Теперь встаньте в круг, закройте глаза и тихонько подуйте.
- Прочитайте 3 Цар. 19:15,16.
- Скажите: «Поделитесь ситуациями, когда Господь посылал вам неожиданное сообщение».
- Помолитесь в парах, чтобы вы могли услышать тихий голос Божий и понять, какое поручение Он дает вам.

# Есфирь



## 1. НЕКАЗИСТЫЙ КУСТАРНИК

- Найдите несовершенный по форме кустарник.
- Прочитайте Есф. 2:5–7.
- Имя Гадасса означает «мирт». Какие недостатки были у Гадассы? Она легко могла позволить, чтобы эти недостатки отразились в ее имени. Посмотрите на куст. У каждого из нас есть в жизни что-то, что мы хотели бы изменить. Но мы можем привыкнуть к этим недостаткам и позволить им определять нас.
- Помолитесь в парах. Молитесь по очереди, подняв руки над головой своего партнера. Молитесь о том, чтобы вы могли посмотреть на себя Божьими глазами, не позволяя миру характеризовать вас.

## 2. ПРЕКРАСНЫЙ ЦВЕТОК, РАСТЕНИЕ ИЛИ ДЕРЕВО

- Подойдите к красивому и изящному растению, дереву или цветку. Когда царица впала в немилость царя, он начал искать ей замену. Есфирь вместе с другими молодыми девушками оказалась во дворце и приняла участие в конкурсе, где царь выбирал себе новую царицу.
- Прочитайте Есф. 2:12–15.
- Каждая женщина, отправляясь на встречу с царем, могла взять с собой все, что пожелает. Есфирь взяла только то, что ей посоветовал Гегай.
- Прочитайте Пс. 138:13,14.
- Спросите: «Когда вы смотрите в зеркало, что вас радует, а что огорчает?»

- Смотря на себя в зеркало каждое утро, говорите: «Я дочь/сын Царя! Господь создал меня прекрасной/прекрасным!»
- Прочитайте Есф. 2:17.
- Есфирь стала царицей, и царь сильно ее полюбил.
- Спросите: «Рядом с кем вы чувствуете себя любимым?»
- Помолитесь в парах, чтобы Господь изменил ваше восприятие самих себя, чтобы вы помнили, что вы — дочь/сын Царя и в Его глазах вы прекрасны.

### 3. Круг

- Идите туда, где можно будет выложить из камней, травы и других предметов круг. Если такой возможности нет, нарисуйте круг вокруг себя мелом или начертите прямо на земле.
- Есфирь слышала о планах Амана уничтожить ее народ — иудеев. Ее родственник Мардохей попросил Есфирь вмешаться.
- Прочитайте Есф. 4:10–17.
- Встаньте в свой круг. У каждого из нас есть такой круг — наша зона комфорта. Мы находим оправдания, чтобы делать то, что кажется безопасным, а не то, к чему нас призывает Господь. У Бога есть мечты в отношении вашей жизни, и они должны определяться не вашими страхами, а любовью Бога к вам!
- Нарисуйте еще один круг, рядом с тем, в котором вы стоите. Этот круг символизирует то, что Господь призывает вас сделать для Него.
- Есфирь выбрала Божьи мечты. Она рискнула жизнью, чтобы выполнить данное Богом предназначение.
- Спросите: «Каковы мечты Бога в отношении вас? Как вы должны служить Ему, заботиться о тех, кто

находится рядом с вами дома, на работе или учебе? Чего Он от вас ожидает?»

- Перепрыгните во второй круг, если хотите оставить свои страхи и сосредоточиться на Божьих планах.
- Помолитесь в парах. Молитесь, чтобы Бог привел ваши жизни в соответствие со Своими планами о вас.

# Иона



## 1. ДОМ ИОНЫ В ИЗРАИЛЕ

- Прочитайте Ион. 1:1–3.
- Господь призвал Иону пойти в Ниневию, но пророк не хотел туда идти. Жители этого города поклонялись ложным богам.
- Господь велел Ионе обличить грехи жителей Ниневию, но он побежал в противоположную сторону — в Иоппию.
- Спросите: «Что может заставить нас убежать от Бога и Его замысла?»
- Бегите все вместе из «Израиля» в «Иоппию».
- Помолитесь в парах. Молитесь друг за друга, чтобы обрести смелость повиноваться Господу и идти туда, куда Он вас посылает, даже если нам не хочется.

## 2. КОРАБЛЬ

- Прочитайте Ион. 1:4–16.
- Иона сел на корабль, чтобы уплыть подальше от Ниневию и уснул. Бог послал на море сильную бурю.
- Попросите всех встать в форме лодки. Пусть один желающий «поспит» внутри лодки. Затем начните раскачиваться, как если бы начался шторм. Возьмите Иону и «выбросьте его за борт» в открытое море.
- Спросите: «Были ли в вашей жизни случаи, когда кто-то заботился о вас, хотя вы поступали неправильно?»



- Помолитесь группой. Поблагодарите Бога за то, что Он продолжает заботиться о вас, даже когда вы не слушаетесь Его.

### 3. БОЛЬШАЯ РЫБА

- Прочитайте Ион. 1:17–2:10.
- Господь послал большую рыбу, чтобы спасти Иону, и тот стал молиться из ее чрева.
- Встаньте в форме большой рыбы. Попросите Иону забраться в нее. А затем изобразите, как рыба извергла Иону на сушу.
- Спросите: «В каких необычных местах вы молились?»
- Помолитесь в парах. Поблагодарите Бога за то, что Он слышит вас, где бы вы ни находились.


### 4. НИНЕВИЯ

- Прочитайте Ион. 3.
- Бог снова повелел Ионе отправиться в Ниневию. В этот раз Иона повиновался. После его проповеди жители Ниневии покаяться. Бог простил их грехи и не стал наказывать.
- Предложите всем встать в шеренгу и начать маршировать. Затем развернитесь и маршируйте в противоположную сторону. Все жители Ниневии — молодые и пожилые — оставили свои грехи и обратились к Богу.
- Спросите: «Что сегодня делают люди, когда оставляют то, что неуютно Господу?»
- Предложите всем попросить Господа показать, что мешает вашим отношениям с Ним и от чего следует отказаться. Предложите присутствующим в молитве отдать сердце Богу.

### 5. ТЕНИСТОЕ РАСТЕНИЕ

- Прочитайте Ион. 4.
- Иона вышел из города, жители которого обратились к Господу, и сел там, откуда мог наблюдать, как Господь будет разрушать Ниневию. Господь произрастил растение, которое быстро разрослось и дало тень Ионе. Иона был очень рад возможности сидеть в тени. Сядьте в тени.
- Затем Господь попустил червь подточить растение, и оно погибло. Бог послал знойный ветер. Иона уже не мог укрыться в тени. Посидите и вы под солнцем.
- Иона захотел умереть. Его больше интересовало тенистое растение, чем жизнь жителей Ниневии, которых любит Господь.
- Спросите: «Что иногда мы любим больше, чем людей?»
- Помолитесь в парах, чтобы Господь помог вам проявлять любовь и заботу к людям, которые вам не нравятся.

# Мария, мать Иисуса



## 1. ДОМ МАРИИ В НАЗАРЕТЕ

- Пройдите к «дому Марии». Попросите всех подметать пол в «доме Марии», пока они не увидят ангела.
- Прочитайте Лк. 1:26–31, 37, 38.
- Спросите: «Что вам было бы легко сделать для Бога, а что трудно?»
- Помолитесь вместе, чтобы вы могли со смирением Марии выполнять то, что Господь просит вас сделать.

## 2. ДОМ ЕЛИСАВЕТЫ В ИУДЕЕ

- Прочитайте Лк. 1:39.
- Предложите ребенку отвести вас в «дом Елисаветы», расположенный в нагорье Иудеи. Идите к «дому Елисаветы» быстро, как Мария. Показывайте, что вы торопитесь, время от времени переходя на бег.


**Когда доберетесь до места, прочитайте Лк. 1:40–45. Елисавета была рада увидеть Марию и признательна ей за визит!**

- Спросите: «За что вы больше всего благодарны?»
- Совершите молитву благодарности за то, что Иисус жив и находится рядом с вами!
- Прочитайте Лк. 1:56.
- Вернитесь в «дом Марии» в Назарете.

### 3. ПЕРЕПИСЬ В ВИФЛЕЕМЕ

- Идите к «римскому солдату», который проводит перепись в Вифлееме. Пусть роль солдата сыграет ребенок. Посадите его за стол, а остальные пусть встанут в очередь, чтобы «солдат» пересчитал их, когда они будут проходить мимо него.
- Прочитайте Лк. 2:1–5.
- Отправьтесь на поиски хлева, где Мария могла бы родить Иисуса.
- Прочитайте Лк. 2:7.
- Спросите: «Какой была бы ваша жизнь без Иисуса?»
- Прославьте Бога за то, что Иисус — ваш Спаситель. Поблагодарите Иисуса за то, что Он стал вашим Спасителем.

# Волхвы



## 1. Пустыня

- Прочитайте Мф. 2:1, 2.
- Мудрецы с Востока отправились в Иерусалим.
- Разбейтесь на команды по три человека, встаньте друг за другом, положите руку на плечо человека, стоящего перед вами. Представьте, что вы — волхвы, путешествующие на верблюдах. Покачивайтесь вперед и назад, как будто вы едете на верблюде.
- Спросите: «Какая сфера вашей жизни требует больше всего терпения?»
- Помолитесь в группе о терпении, чтобы дождаться Иисуса несмотря на все беды.

## 2. Иерусалим

- Прочитайте Мф. 2:3–8.
- Волхвы расспрашивали всех в Иерусалиме об Иисусе. Царь Ирод не обрадовался, услышав, что волхвы ищут родившегося царя! Он тайно встретился с ними и попросил сообщить ему, когда они найдут Царя.
- Пригнитесь и короткими перебежками направляйтесь к тайному месту для встречи с царем Иродом. Царь Ирод сказал, что собирается поклониться новому Царю, но на самом деле он хотел навредить Ему.
- Вопрос: «Как вы думаете, почему царь Ирод хотел навредить Иисусу?»

- Помолитесь группой о мудрости, чтобы знать, кому вы можете доверять.

### **3. ДОМ ИОСИФА И МАРИИ**

- Прочитайте Мф. 2:9–11.
- Бог привел волхвов к месту, где находились Мария и Иосиф. Они принесли младенцу Иисусу самые лучшие подарки.
- Найдите самые красивые предметы природного происхождения или созданные людьми и положите их перед собой, сформировав круг из членов группы.
- Спросите: «Какие самые лучшие подарки мы можем преподнести Иисусу?» (Наше время, таланты, материальные средства и самое главное — наши сердца!)
- Склонитесь на колени рядом с вашими подарками и совершите личные молитвы. Скажите Иисусу, что вы хотите Ему отдать. Вручите Ему ваше сердце!
- Всей группой прославьте Иисуса за Его величие. Расскажите, почему считаете Его уникальным Царем.

### **4. ТАЙНАЯ ДОРОГА**

- Прочитайте Мф. 2:12.
- Господь во сне предупредил волхвов, чтобы они возвращались домой, не сообщая царю Ироду, что нашли Иисуса. Они послушались Господа и отправились домой другой дорогой.
- Спросите: «Почему волхвам было трудно сохранить путешествие в тайне?»
- Украдкой пройдите другим путем к тому месту «в пустыне», откуда вы начали свой путь.

- Помолитесь в парах о том, чтобы ставить Иисуса Христа превыше других, поклоняться и повиноваться Ему.

# Закхей

## 1. НАХОДЯЩИЙСЯ ВЫСОКО ПРЕДМЕТ

- Идите к предмету, находящемуся настолько высоко, что никто из вашей группы не сможет до него дотянуться, даже если подпрыгнет. Попросите всех на счет три подпрыгнуть как можно выше.
- Прочитайте Лк. 19:1–3.
- Закхей опасался, что из-за своего невысокого роста и толпы не сможет увидеть Иисуса.
- Спросите: «Что может помешать нам найти Иисуса?»
- Помолитесь в парах, чтобы Господь помог вам не унывать, когда вы не видите Иисуса в своей жизни.

## 2. НА ДЕРЕВЕ

- Найдите дерево, на которое можно безопасно забраться. Попросите ребенка из вашей группы забраться на дерево так, чтобы оказаться чуть выше плеч участников группы (помогите ребенку безопасно усесться на ветке).
- Прочитайте Лк. 19:4–6 и попросите сидящего на дереве ребенка сыграть роль Закхея во время чтения.
- Иисус подошел к месту, где сидел Закхей, и велел ему спуститься, чтобы провести с Ним время.
- Спросите: «С кем вы любите проводить время?»
- Помолитесь в парах и поблагодарите Бога за то, что Иисус приглашает вас провести с Ним время.



### 3. ДОМ ЗАКХЕЯ

- Идите к зданию, которое может символизировать дом Закхея.
- Прочитайте Лк. 19:7–10.
- Спустившись с дерева, Закхей не стал пытаться наладить отношения с Иисусом и толпой. Он пришел к Иисусу таким, какой он был: грешником, нуждающимся в Спасителе. Он не сказал Иисусу: «Подожди, мне нужно прибраться в доме, прежде чем Тебя приглашать». Он не стал специально готовиться к встрече с Иисусом.
- Попросите всех найти себе место в «доме Закхея». Иисус не побоялся прийти в дом к Закхею, хотя толпа и пыталась пристыдить Его и Закхея. Любовь и принятие со стороны Иисуса расположили Закхея, и он покаялся.
- Спросите: «Чей дом вы хотите посетить? Почему?»
- Помолитесь в парах, чтобы Господь помог вам осознать, что Он принимает вас как Своего сына или дочь. Попросите Его дать вам сил оставить то, что причиняет боль Ему и другим людям.

# Мария Магдалина



## 1. МАЛЕНЬКИЕ КАМНИ

- Идите туда, где много небольших камней.
- Прочитайте Ин. 8:2–12.
- На Марию навесили ярлык, все смотрели на нее свысока, но Иисус смотрел на нее по-другому. Он спас ее, простил и пригласил к новой жизни.
- Спросите: «Какие ярлыки мы в повседневной жизни навешиваем на людей?»
- Возьмите в руку несколько камней и найдите себе партнера. Помолитесь друг за друга, чтобы принять Иисусов дар прощения и жить без чувства вины. Держите камни в руках, пока за вас будет молиться ваш партнер, а после молитвы бросьте их на землю в знак данной Христом свободы от вины и рабства греха.

## 2. ВОДА

- Пойдите туда, где есть водоем (если такого места нет, участники могут использовать бутылки, стаканы с водой).
- Прочитайте Ин. 12:1–3 и Лк. 7:44–47.
- Спросите: «Что особенного было в поступке Марии?»
- Мария была настолько восхищена любовью и прощением Иисуса, что прилюдно продемонстрировала свою любовь к Нему.
- Найдите место, где вы сможете посидеть в одиночестве. Поразмышляйте о том, что Иисус сделал для вас. Встаньте на колени и поблагодарите



Иисуса за Его удивительную любовь и милость к вам. Вылейте на землю немного воды в знак искренности ваших чувств.

### **3. ЦВЕТЫ, ТРАВА ИЛИ ЛИСТВА**

- Идите в красивое место, которое ассоциируется у вас с новой жизнью.
- Прочитайте Ин. 20:1, 11–18.
- Спросите: «Когда Мария узнала в садовнике Иисуса?» Выслушайте ответы членов группы.
- Мария поняла, что Иисус жив, когда Он назвал ее по имени. Во времена, когда женщины презирались, Иисус выбрал Марию в качестве первого свидетеля Своего воскресения и дал ей драгоценную весть, которую она должна была передать Его ученикам.
- Найдите человека, с которым вы молитесь на первой остановке. Возьмите с ним в руки то, что будет напоминать о новой жизни. Помолитесь по очереди о том, чтобы Господь дал вам смелость делиться вестью о новой жизни, которую вам дал Христос, с теми, кто нуждается в этом прямо сейчас!

# Вернись домой



## 1. ДАЛЬНЯЯ СТРАНА

- Идите в место, которое будет выглядеть иначе, чем то, где вы сейчас находитесь. Станьте на расстоянии нескольких метров друг от друга.
- Прочитайте Лк. 15:11–19.
- Спросите: «Кто из членов семьи нуждается в вашем прощении? Чье прощение нужно вам?» Мысленно ответив на эти вопросы, совершите тихую молитву.
- В парах попросите Господа простить вас за те ситуации, когда вы причиняли боль своей семье. Пригласите Господа исцелить раны и убрать напряжение в ваших семьях.


## 2. Путь

- Выйдите на тропинку или дорогу и идите по ней к месту, которое будет символизировать дом.
- Прочитайте Лк. 15:20–24.
- Спросите: «Как вы вернетесь в свою семью?» (Придете на ужин? Проведете время наедине с кем-то из родных? Окажете кому-то помощь?)
- Разделитесь на группы по 3–4 человека. Помолитесь, чтобы Господь побудил вас вернуться в семью и сделать первые шаги, чтобы улучшить отношения. Во время молитвы положите руки друг другу на плечи.

### 3. Поле

- Идите туда, где достаточно места, чтобы вы могли отойти на приличное расстояние друг от друга.
- Прочитайте Лк. 15:25–31.
- Спросите: «С кем из этой истории вы себя отождествляете: с младшим сыном, отцом или старшим сыном? Что мешает вам ощутить полное прощение в семье?»
- Предложите всем разойтись по полю, чтобы поговорить с Богом наедине. Помолитесь о том, чтобы Господь подсказал им, что нужно предпринять, чтобы полностью простить членов семьи и получить прощение от них.
- Пригласите всех собраться вместе. Поделитесь в парах тем, что Господь побуждает вас сделать. Также в парах помолитесь друг за друга, чтобы Дух Святой помог вам предпринять эти шаги.

# Беженка Прискилла



## 1. Рим

- Попросите всех положить в свои сумки что-то особенное.
- Прочитайте Деян. 18:1, 2.
- Прискилла и ее муж Акила были вынуждены оставить свой дом и все, что им было дорого, чтобы отправиться в Коринф. Пусть ребенок поведет группу к «новому дому Прискиллы и Акилы» в Коринфе.
- Спросите: «Что вам было бы сложнее всего оставить дома?»
- Совершите общую молитву, чтобы Господь помог сосредоточить все внимание на Иисусе и не привязываться в своем жилище или имуществу.

## 2. Коринф

- Прочитайте Деян. 18:3.
- Попросите группу творчески подойти к созданию палатки. Прискилла и Акила шили палатки, апостол Павел работал вместе с ними. Их честный и добросовестный труд был свидетельством о Христе и Его характере.
- Спросите: «Что вы умеете хорошо делать?»
- Помолитесь в парах, чтобы в вашей работе, учебе, семейных отношениях и во всем, что вы делаете, был прославлен Христос.

## 3. Ефес

- Прочитайте Деян. 18:18, 19.

- Предложите ребенку «управлять кораблем», идущим из Коринфа в Ефес. Поднимитесь на воображаемый корабль, раскачивайтесь, как если бы ваше судно плыло по волнам. Такое путешествие по морю занимало примерно восемь дней.
- Прочитайте Деян. 18:24–28.
- Прискилла и Акила нашли время, чтобы научить молодого лидера по имени Аполлос тому, чего тот еще не знал о Боге.
- Спросите: «Кто в вашей жизни уделял время тому, чтобы научить вас чему-то важному?»
- Помолитесь в парах. Спросите у Господа, какое знание о Нем самое важное. Уделите минуту, чтобы поделиться друг с другом одной важной истинной о Боге.

#### 4. Рим

- Прочитайте Рим. 16:3–5.
- Пусть ребенок поведет вашу группу из воображаемого Коринфа в новый дом Прискиллы в Риме. Павел писал, что Прискилла и Акила рисковали ради апостола своими жизнями. Прискилла и Акила организовали у себя дома домашнюю церковь.
- Спросите: «Что вам больше всего нравится в идее организовать церковь в своем доме?»
- Представьте, что вы собрались группой в доме Прискиллы и Акилы для поклонения и прославления Бога в пении! Поблагодарите Бога за то, что Он пребывал с Прискиллой во время всех переездов. Исполните гимн о верности и заботе Божьей.
- Помолитесь все вместе о том, чтобы хранить верность Господу, куда бы Он ни повел вас.

## Как разработать библейскую молитвенную прогулку

1. Попросите Святого Духа помочь вам выбрать библейскую историю, которую можно будет изучить с помощью природы, молитвы, Слова Божьего и практических заданий.
2. Прочитайте выбранную библейскую историю, чтобы определить основную тему.
3. Прочитайте ее еще раз, чтобы выделить три основных пункта, которые можно использовать в процессе обучения. Составьте план истории, построенный на этих пунктах.
4. Слово Божье служит основанием и ориентиром для наших молитв. Прочитайте Иак. 1:5. Просите у Бога мудрости, чтобы понять, какие молитвенные акценты будут актуальны для детей, молодежи и взрослых в процессе усвоения основных уроков истории. Перечислите вместе с основными пунктами истории темы для молитвы и простые молитвенные инструкции.
5. Подумайте о ресурсах, которыми располагает ваша семья, школа или церковь. В идеале молитвенная прогулка должна проходить на улице в окружении природных объектов. Если это невозможно, проявите изобретательность и творческий подход. Перечислите те природные объекты, которые вам доступны и подходят к выбранной библейской истории. Всегда просите кого-то из детей и молодежи отвести вас к следующему пункту вашей прогулки, который будет соответствовать сюжету.









Маклафферти, Дон  
**Встреча с Иисусом на природе**  
Библейские молитвенные прогулки

Ответственный редактор *А. В. Лысаков*  
Переводчик *А. А. Берестова*  
Технический редактор *А. И. Сущенко*  
Дизайнер обложки *С. Н. Сибир*  
Корректор *В. О. Мелешкина*

Подписано в печать 23.11.2023.  
Формат 60×83/16. Бумага офсетная. Гарнитура Октава 11pt.  
Печать офсетная. Усл. печ. л. 3,72. Уч.-изд. л. 1,1. Тираж 3000.  
Изд. № 3-0591. Заказ № 62XX.

Издательство «Источник жизни»  
301000Тульская обл.,п.Заокский,ул.Восточная,9  
Тел.(48734)2-01-01, 2-01-02  
Тел. горячей линии:8-800-100-54-12(звонок бесплатный для жителей РФ)  
Книга — почтой: books@lifefsource.ru  
www.7knig.org  
vk.com/club7knig  
t.me/club7knig

Типография издательства «Источник жизни»

Don MacLafferty. Meet Jesus Outside. Bible Prayer Walks